

GUIDA OPERATIVA AL SERVIZIO IW SUPERSCALPER

INDICE

1	INTRODUZIONE.....	1
1.1	Attivazione.....	2
2	ADEGUAMENTO AUTOMATICO DEI MARGINI OVERNIGHT.....	4
3	MARGIN CALL PER EROSIONE MARGINI.....	5
4	MARGIN CALL PER RIDUZIONE DELLE LEVE INTRADAY E/O OVERNIGHT	6
5	NOVITA' SULLA PIATTAFORMA IW QUICKTRADE.....	8
5.1	Riepilogo dei margini	8
5.2	Selector	9
5.3	Riepilogo liquidità	10
5.4	Book Classico	12
6	NOVITA' SULLA PIATTAFORMA 4TRADER+.....	13
6.1	Riepilogo liquidità	13
6.2	Compravendita e Book	14

1 INTRODUZIONE

Il servizio IW SuperScalper consente di poter operare a margini fissi, distinti fra intraday e overnight, con un adeguamento dei margini automatico su un'ampia selezione di varie categorie di titoli (azioni, obbligazioni, Titoli di Stato, Etf, covered warrant e certificates). In particolare, le principali caratteristiche del nuovo servizio sono:

- 1) Operatività long e short su un ampio paniere di titoli (azioni, obbligazioni, Etf, covered warrant e certificates) aventi maggiore liquidità;
- 3) Margini fissi e differenti tra intraday e overnight;
- 4) Adeguamento automatico dei margini da intraday a overnight;
- 5) Chiusura automatica delle posizioni in margin call per valutazione complessiva di portafoglio. Viene considerato solo il portafoglio delle posizioni a margine.

Il sistema valuta, durante tutto l'orario di negoziazione degli strumenti abilitati all'operatività a leva, la posizione complessiva (portafoglio marginato, eventuali ordini Live anche su titoli non a leva, liquidità disponibile per apertura di altre posizioni e P&L potenziale sulle posizioni aperte marginate).

La lista dei titoli negoziabili a leva, con i relativi margini intraday, overnight e gli orari in cui essi sono applicati, è riportata sia nell'area pubblica del sito sia all'interno della piattaforma QT/4T sul nuovo motore di ricerca denominato Selector e raggiungibile dal nuovo menù "supertrader->selector"; il suo funzionamento è illustrato all'interno del paragrafo 4.2. Su tutti gli altri titoli sarà consentita l'operatività solo long e senza leva.

All'operatività intraday e overnight sui titoli a leva vengono applicati margini diversi; sul selector è indicato, per ciascuno strumento, l'orario a partire dal quale vengono applicati i margini intraday e l'orario in cui si passa all'applicazione dei margini overnight.

La notifica di Margin Call (MC) è inviata quando non si ha sufficiente liquidità per mantenere le posizioni in portafoglio, di conseguenza la Banca procede alla chiusura d'ufficio automatica di tutta o parte delle posizioni di portafoglio, e alla cancellazione di eventuali ordini LIVE, a seconda che si tratti di MC per erosione dei margini o MC per adeguamento

margin overnight. La chiusura automatica delle posizioni in margin call può avvenire tra le ore 08:15 e le ore 21:55 italiane.

Il sistema adotta una valutazione complessiva del portafoglio: esso, quindi, tiene conto di tutte le posizioni aperte, degli eventuali ordini live, di eventuale liquidità disponibile per altre operazioni e del Profit & Loss potenziale sulle posizioni in essere.

NB: si ha una situazione di margin call quando il saldo disponibile depositato del proprio conto diventa insufficiente al mantenimento delle posizioni in essere. Esso può generarsi qualora, per effetto di andamenti del mercato a te sfavorevoli, si determinano delle perdite teoriche che vanno ad erodere il proprio asset per un valore maggiore di un certo importo (indicato all'interno del nostro sito), oppure a causa dell'incremento dei margini richiesti (tipicamente prima che il sistema inizi a richiedere i margini overnight).

1.1 Attivazione

E' possibile attivare il servizio SuperScalper solo su un conto profilo Trading, direttamente dalla propria Area Clienti – Scalper – Attiva SuperScalper.

Se si dispone già di un conto trading abilitato al vecchio servizio Scalper è possibile convertire quest'ultimo al servizio IW Scalper / SuperScalper (rinunciando all'attuale servizio Scalper); se si ha un conto profilo trading già abilitato sia alla negoziazione dei derivati sia al servizio Scalper è necessario procedere all'apertura di un altro conto corrente "IW Conto Trading".



TRADING > Servizi Evoluti > IW SuperScalper > Attivazione

IW SuperScalper

Attivazione Rendicontazione addebiti Short overnight

Conto Corrente: ScalperQT

Ti ricordiamo che il servizio scalper verrà disattivato e che per poter procedere occorre aver chiuso eventuali posizioni in essere.

Per abilitare il servizio IW SuperScalper:

Indica il Fido* di cui vuoi disporre: EUR

Completa o modifica la richiesta: CAPITALE DI RIFERIMENTO **: EUR

Preso visione dell'Informativa* Acconsento Non acconsento al trattamento dei cd dati positivi

- Stampa il modulo di attivazione del servizio e prendi visione delle norme contrattuali: 

- Spedisci una copia debitamente compilata e firmata a:

IW BANK S.p.a
Ufficio Clienti
Piazzale Fratelli Zavattari, 12
20149 Milano

* E' possibile indicare un importo al massimo pari a: saldo di c/c x (leva massima -1).
La leva massima sul nuovo servizio SuperScalper è pari a 20. Esempio: con leva pari a 20, se versi (oppure se hai un saldo di) 10000 euro, è possibile richiedere un fido al massimo di 100000 euro. 10000 x 20 = 200000

1.2 Funzionamento del servizio

Tramite il servizio SuperScalper è possibile negoziare tutti i titoli cash, negoziati sui principali mercati europei e USA.

All'interno dei **Selector** di 4trader e IW QuickTrade (ved. § 4.2), sono a disposizione l'elenco degli strumenti negoziabili a leva, specificando, per ciascuno strumento, il margine intraday ed overnight, l'orario in cui si applicano i margini intraday ed overnight, la quantità massima di titoli detenibili in portafoglio.

E' possibile inserire ordini solo a mercati aperti e solo con validità giornaliera, il margine applicato rimane fisso durante l'intera giornata borsistica e fino al momento dell'adeguamento overnight.

Quando si inserisce un ordine su un titolo a leva tramite il servizio SuperScalper, la Banca vincola un margine fisso (margine di garanzia) decurtandolo dal disponibile operativo. Tale importo rimane invariato fino all'orario in cui si provvede all'adeguamento dei margini intraday/overnight.

Se si registrano Potential Loss, ossia delle potenziali perdite su posizioni marginate non ancora chiuse, il disponibile operativo inizia a ridursi (il potential profit/loss su posizioni non marginate non viene considerato). La Banca provvede alla chiusura d'ufficio automatica della posizione a partire dal momento in cui il PL supera il saldo disponibile operativo ed il 50% dei margini vincolati.

Tali ordini automatici sono inseriti tutti con parametro di prezzo **LIMITATO**. Il prezzo è determinato secondo la formula di seguito riportata.

TITOLI CASH QUOTATI SUL MERCATO MTA

Prezzo acquisto: è il prezzo maggiore tra $[(PSL - (PSL * C)) \text{ ed } L]$

Prezzo vendita: è il prezzo minore tra $[(PSR + (PSR * C)) \text{ ed } L]$

Dove:

L = Last, ossia l'ultimo prezzo, registrato dal mercato, a cui è stata eseguita la negoziazione del titolo; **S** = soglia percentuale di sospensione statica rispetto al prezzo A;

D = soglia percentuale di sospensione dinamica rispetto al prezzo L; **A** = prezzo di controllo / apertura;

C = ulteriore soglia percentuale applicata da IW Bank a fini cautelativi (pari allo 0.5%); **PSL** = prezzo sospensione del titolo al rialzo = valore minore tra $[L + (L * D)]$ e $[A + (A * S)]$

PSR = prezzo sospensione del titolo a ribasso = valore maggiore tra $[L - (L * D)]$ e $[A - (A * S)]$

L	Last, ossia l'ultimo prezzo, registrato dal mercato, a cui è stata eseguita la negoziazione del titolo
S	Soglia percentuale di sospensione statica rispetto al prezzo A (pari al 7,5%)
D	Soglia percentuale di sospensione dinamica rispetto al prezzo L (pari al 3,5%)
A	Prezzo di controllo / apertura
C	Ulteriore soglia percentuale applicata da IW Bank a fini cautelativi (pari allo 0.5%)
PSL	Prezzo sospensione del titolo al rialzo = valore minore tra $[L + (L * D)]$ e $[A + (A * S)]$
PSR	Prezzo sospensione del titolo a ribasso = valore maggiore tra $[L - (L * D)]$ e $[A - (A * S)]$

TITOLI CASH QUOTATI SUI MERCATI ESTERI

Prezzo acquisto: è il prezzo maggiore tra $[(PSL - (PSL * C)) \text{ ed } L]$

Prezzo vendita: è il prezzo minore tra $[(PSR + (PSR * C)) \text{ ed } L]$

Dove:

L	Last, ossia l'ultimo prezzo, registrato dal mercato, a cui è stata eseguita la negoziazione del titolo
S	Soglia percentuale di sospensione statica rispetto al prezzo A (pari al 7,5%)
D	Soglia percentuale di sospensione dinamica rispetto al prezzo L (pari al 3,5%)
A	Prezzo di riferimento
C	Ulteriore soglia percentuale applicata da IW Bank a fini cautelativi (pari allo 0.5%)
PSL	Prezzo sospensione del titolo al rialzo = valore minore tra $[L + (L * D)]$ e $[A + (A * S)]$
PSR	Prezzo sospensione del titolo a ribasso = valore maggiore tra $[L - (L * D)]$ e $[A - (A * S)]$

Non appena si evidenzia una posizione in Margin Call (MC), la Banca blocca momentaneamente l'operatività (del solo dossier abilitato al servizio SuperScalper), cancella eventuali ordini LIVE ed invia gli ordini di chiusura di tutte le posizioni in portafoglio

marginato (le posizioni non marginate non vengono considerate), verificando che si tratti di MC per erosione margini o di un MC per adeguamento ai margini overnight.

Dalla finestra Riepilogo Margini è possibile visualizzare e verificare in tempo reale la propria posizione (importante: i Potential Profit delle sole posizioni marginate contribuiscono ad aumentare il disponibile operativo, mentre i Potential Loss delle sole posizioni marginate lo riducono).

In caso di posizioni aperte da più giorni (portate overnight), il Potential profit & loss viene considerato rispetto al prezzo di carico.

Il giorno seguente, all'orario indicato sul selector per l'inizio dei margini intraday, il sistema in automatico applica i margini vincolati in intraday, liberando liquidità e aumentando il tuo disponibile operativo.

IW Bank provvede ad aggiornare periodicamente la lista dei titoli negoziabili tramite questo servizio. Tale lista è consultabile in qualunque momento dal Selector presente nelle piattaforme IW QuickTrade e nell'[apposita pagina](#) del nostro sito internet.

2 ADEGUAMENTO AUTOMATICO DEI MARGINI OVERNIGHT

Il margine overnight viene adeguato automaticamente per ciascuno strumento a leva in base all'orario e al mercato indicato sul selector.

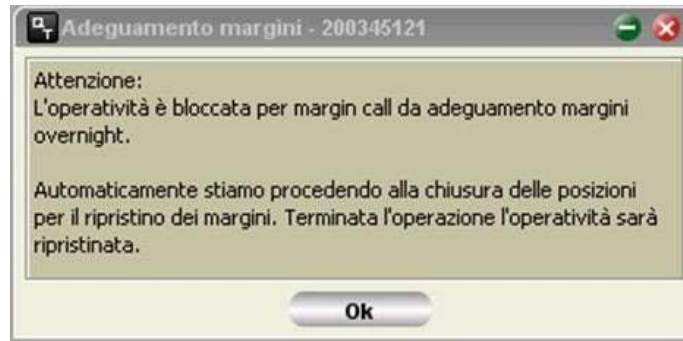
Se per esempio si ha in portafoglio marginato uno strumento su cui si applicano i margini overnight dalle 17:10, la voce "disponibile operativo overnight" (menu "SuperTrader ->riepilogo margini) riporta la proiezione del disponibile operativo dopo le 17:10, quindi per portare la posizione overnight è sufficiente che prima dell'orario overnight, la voce "**disponibile operativo overnight**" sia positiva.

All'orario indicato nel selector viene effettuato l'adeguamento dei margini, a seguire il sistema verifica che si abbia la liquidità sufficiente per i margini overnight. In caso contrario il sistema invia una pop-up su QT, indicando con quale tempistica è richiesto l'adeguamento dei margini.



Come indicato nella pop-up, per evitare la chiusura automatica è sufficiente ripristinare il disponibile operativo entro l'ora indicata.

Nel caso non si provveda al ripristino del disponibile operativo, la Banca procede al blocco dell'operatività del conto su cui è attivato il servizio SuperScalper. La pop-up visualizzata sarà:



Terminata l'attività di chiusura d'ufficio, l'operatività viene sbloccata ed è possibile ricominciare ad inserire ordini.

La procedura di margin call originata dall'adeguamento overnight della posizione prevede innanzitutto la cancellazione di tutti gli ordini attivi od in esecuzione (compresi gli ordini d'apertura di posizioni non marginate) Dopo aver cancellato gli ordini attivi le posizioni vengono chiuse secondo questo ordine:

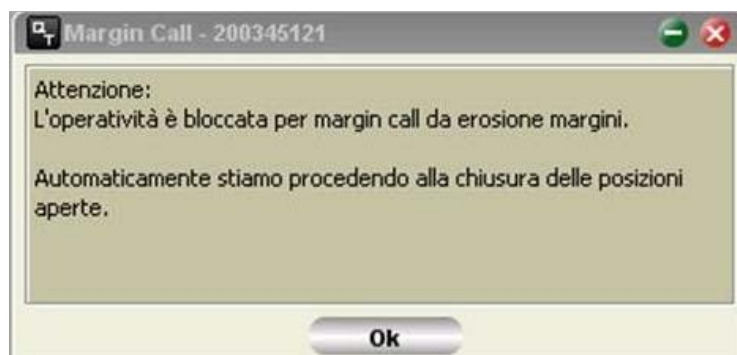
- Si considerano dapprima le posizioni in loss il cui margine è stato già adeguato ad Overnight. Tra queste si inizia con la chiusura delle posizioni che presentano una differenza tra i margini vincolati ed il loss teorico più bassa;
- Se il disponibile operativo è ancora negativo, si considerano le posizioni a cui è ancora applicato il margine intraday, partendo sempre dalla chiusura delle posizioni che presentano una minore differenza tra i margini vincolati ed il loss teorico;
- Qualora, a seguito della chiusura di tutte le posizioni in Loss, il disponibile operativo risultasse ancora negativo, si procede a chiudere le eventuali posizioni in gain partendo da quelle che presentano un guadagno teorico minore.

E' da tenere presente che in seguito ad ogni singola chiusura il sistema verifica nuovamente il disponibile operativo Overnight e continua a chiudere altre posizioni solo nel caso in cui esso risulti ancora negativo. Le posizioni non marginate non vengono considerate nelle chiusure automatiche.

3 MARGIN CALL PER EROSIONE MARGINI

Il margin call per erosione margini si ha quando la tua posizione complessiva, al netto del profit&loss potenziale sulle posizioni marginate e al netto delle posizioni non marginate al prezzo di carico, è negativa per un valore pari

ad almeno il 50% dei margini vincolati. Nella finestra riepilogo liquidità è riportata la voce "**limite massimo del disponibile operativo per la chiusura automatica**" che rappresenta il valore che dovrà assumere il disponibile operativo affinché si proceda con la chiusura d'ufficio automatica da margin call per erosione margini. Raggiunto il 50% di erosione dei margini, il sistema evidenzia una posizione in margin call ed invia la seguente pop-up su IW QuickTrade:



In questo caso il sistema **chiude tutte le posizioni e cancella eventuali ordini live**, riportando la tua posizione Flat (ossia la quantità del titolo presente in portafoglio diventa pari a zero). Terminata la fase di chiusura automatica è possibile visualizzare la seguente finestra pop-up.



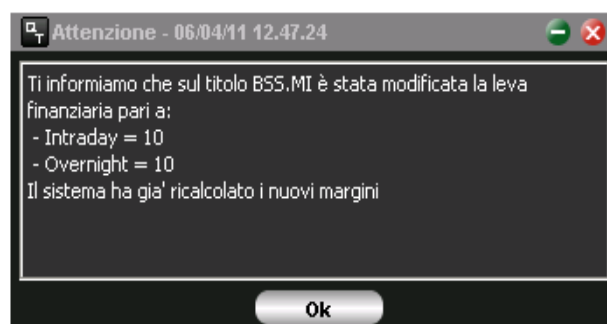
All'interno della finestra **Dettaglio Ordini** (Viste > Ordini > Dettaglio ordini) è inoltre possibile consultare lo storico degli ordini da te inseriti e verificare, tra di essi, quali sono stati inseriti automaticamente da te e quali sono stati inviati a mercato dalla Banca al fine di chiudere d'ufficio la posizione in margin call. Le colonne consultabili sono:

- **Ord. Sistema.** Con la voce SI' sono indicati gli ordini automatici per chiusure di ufficio automatiche;
- **Canc. Sistema.** Con la voce SI' sono indicati quali ordini, inseriti dall'utente, sono stati automaticamente cancellati.

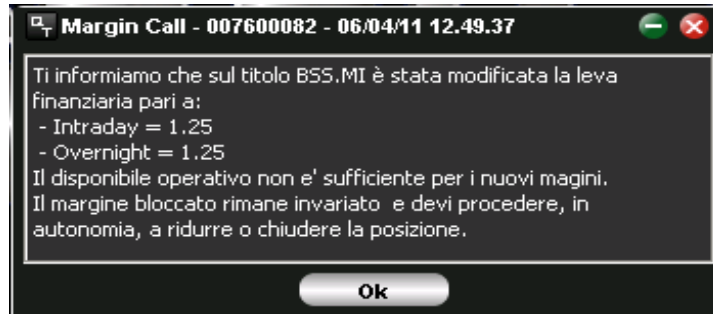
Dettaglio Ordini									
Codice	AW	PZO	QTA	N.Ord	Stato	Canc.	Ord. sistema	Canc. sistema	
IPGI.MI	A	2,35	6	182.164	Acc.dalla Banca	--	No	No	
IPGI.MI	A	2,35	6	182.163	Acc.dalla Banca	--	No	No	
GASI.MI	A	8	100	175.379	Acc.dalla Banca	Canc.Richiesta	No	No	
BULG.MI	A	2	1	175.375	Acc.dalla Banca	Canc.Richiesta	No	No	

4 MARGIN CALL PER RIDUZIONE DELLE LEVE INTRADAY E/O OVERNIGHT

Qualora si determinino, su specifici titoli, improvvisi aumenti della volatilità, la Banca ha la facoltà di modificare le leve associate a ciascun titolo. Tale modifica può avvenire Overnight oppure Intraday. In quest'ultimo caso il trader viene avvisato tramite apposita finestra pop-up:

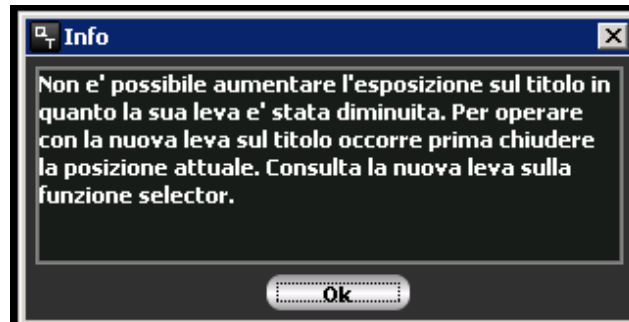


Qualora, a seguito del ricalcolo delle leve associate a ciascun titolo, il sistema evidenzia una insufficienza dei margini vincolati dal sistema, l'utente riceverà un avviso di questo tipo:



Qualora la variazione delle leve applicate abbia efficacia dal giorno successivo, invece, i trader che possiedono in portafoglio un titolo sul quale è intervenuta tale variazione ricevono un apposito avviso tramite mail. A seguito di ricalcolo dei margini per effetto della riduzione della leva finanziaria (intraday oppure overnight) possono determinarsi due ipotesi:

- I margini sono sufficienti. Il sistema provvede autonomamente al ricalcolo del margine richiesti;
- I margini diventano insufficienti. Il margine bloccato resta invariato ed occorre procedere, in autonomia, a ridurre o chiudere la posizione. All'interno della piattaforma Quick Trade compare una finestra pop-di questo tipo:



5 NOVITA' SULLA PIATTAFORMA IW QUICKTRADE

Dalla voce del menu SuperTrader, visualizzabile solo se hai già attivato il servizio SuperScalper (oppure SuperDerivati) puoi aprire le seguenti finestre:

- **Riepilogo margini**, dove è possibile verificare in tempo reale lo stato del proprio portafoglio con il dettaglio dei margini vincolati intraday e la proiezione della posizione applicando i margini overnight;
- **Selector**, il motore di ricerca da dove è possibile controllare i dettagli relativi ai titoli negoziabili con il servizio Superscalper (oppure con i servizi Scalper e SuperDerivati).

5.1 Riepilogo dei margini

La finestra di riepilogo margini permette di monitorare la propria posizione, gli ordini e conoscere il livello di perdite teoriche al raggiungimento del quale la posizione va in margin call. L'aggiornamento in tempo reale dei dati si ottiene cliccando sul tasto Aggiorna in alto a destra.



Operativita'	Qta	Pzo Car	Pzo Car Ret	Margini Vin...	Marg. O/N	Cambio	P&L Potenz...
Portafoglio				954,09	954,09		-8.702,4294
Cash				954,09	954,09		-8.702,4294
FIAT	-1.300,00	3,44	0,00	894,00	894,00	1	-8.702,2494
FINMECCANICA	6,00	20,03	0,00	60,09	60,09	1	-0,18
Ordini Live	--	--	--	0,00	0,00	--	0

Disponibile operativo overnight EUR: -95,12
Disponibile operativo EUR: -95,12
Limite massimo del disponibile operativo per la chiusura automatica EUR: -477,04

La struttura del portafoglio – visualizzabile nella colonna Operatività - è composta dalle seguenti due voci, le quali contengono i dettagli della propria posizione e degli ordini attivi:

Operatività (in alto)	Numero del dossier titoli abilitato al servizio SuperScalper.
Operatività (colonna con Operatività)	Menu a tendina dove sono riportati il portafoglio e gli eventuali ordini Live.
Quantità	Ammontare di un determinato titolo, cash o future, presente in portafoglio.
Prezzo di carico/prezzo di carico Rett	Prezzo di carico delle posizioni aperte in futures. Per i titoli cash, non varia nel caso in cui le posizioni vengano portate overnight.
Margini vincolati	Riporta la somma dei margini vincolati in tempo reale, distinti per ciascuno strumento.
Margini overnight	Contiene la somma dei margini delle posizioni in portafoglio e degli ordini attivi, ma considerando solo i margini overnight. Equivale ad un'indicazione di quale sarà la somma dei margini di garanzia, dopo che è stato completato l'aggiornamento dei margini overnight.
Cambio	Tasso di cambio a pronti. Per i titoli denominati in Euro è pari a 1.
P&L potenziale Euro	Somma di tutti i P&L potenziali dei titoli in portafoglio, espressi in Euro.

Nella parte inferiore sono presenti queste voci:

Disponibile operativo euro	Rappresenta il saldo disponibile, cui è sottratta la somma dei margini vincolati e la somma del P&L Potenziale complessivo in euro. Se tale valore diventa negativo, vuol dire che attualmente si stanno erodendo i margini di garanzia vincolati dal sistema.
-----------------------------------	---

Disponibile operativo overnight eur	Mostra il valore che assumerebbe il disponibile operativo applicando i margini overnight.
Limite massimo del disponibile operativo per la chiusura	Importo al raggiungimento del quale la Banca provvede alla chiusura d'ufficio automatica di tutta la posizione in essere e alla cancellazione di tutti

5.2 Selector

Riporta la lista dei titoli negoziabili tramite i servizi IW SuperScalper o IW Scalper (long oppure Short Selling). Per ogni strumento è possibile conoscere a quanto ammonta il **margine richiesto** per il mantenimento della posizione **IntraDay** oppure **OverNight**, gli orari in cui si applica ciascuno dei due margini, nonché la **Quantità massima** di titoli per ogni strumento finanziario detenibile in portafoglio.



Isin	Codice	Titolo	Divisa	Mercato	Marg. I/D %	Marg. O/N %	Max Qta Pf	Inizio I/D	Inizio O/N	Short O.	Tasso Short	
IT0001976403	FIA.MI	FIAT	EUR	MTA	20,00	20,00	2.000,00	09:00	18:00	Sì	0,30	GT
IT0003865570	IPGI.MI	IMPREGILO ...	EUR	MTA	20,00	50,00	1.000,00	08:00	21:00	Sì	0,30	GT
IT0000062072	GASI.MI	GENERALI ASS	EUR	MTA	50,00	100,00	10,00	08:00	16:00	Sì	0,30	GT

E' possibile effettuare la ricerca tramite uno dei seguenti filtri:

Codice	Sequenza alfanumerica associata al titolo di cui si richiede la negoziazione, e presente nel book di negoziazione. E' possibile scrivere direttamente il codice oppure trascinarlo da altre finestre (book oppure watchlist).
Titolo	Per effettuare la ricerca scrivendo il nome del titolo o parte di esso.
Mercato	Contiene la lista di mercati sui quali è possibile operare con il servizio IW SuperScalper.
Tipo	Indica il tipo di operazione. Si potranno ricercare Tutti i titoli oppure solo quelli abilitati allo Short Overnight

Il risultato della ricerca restituisce queste informazioni:

Isin	Codice ISIN del titolo. Identifica il titolo in modo preciso. Titoli uguali, anche se quotati su mercati differenti, mantengono lo stesso codice ISIN.
Codice	Equivale al simbolo di negoziazione del titolo, Facendo un doppio click su di esso si può accedere al book, mentre cliccandovi con il tasto destro si apre un menu dal quale è possibile aprire il relativo grafico. Quest'ultima funzione è comune a tutti i campi della griglia
Titolo	Riporta la descrizione del titolo, (doppio click del mouse per visualizzare il book).
Divisa	Valuta di denominazione del titolo
Mercato	Piazza di negoziazione del titolo.
Marg. I/D	Margine intraday, corrisponde al margine in euro richiesto per ciascun lotto limitatamente all'orario intraday.
Marg. O/N	Margine richiesto per mantenere la posizione aperta fino alla fine della giornata e portarla (eventualmente) overnight. Tale margine è indicato in Euro.
Max Qta Pf	Quantità massima di un titolo detenibile in portafoglio in un momento.
Inizio I/D	Orario di applicazione dei margini Intraday.
Inizio O/N	Orario di applicazione dei margini Overnight.
Short O.	Indica la possibilità di portare overnight una posizione short sul titolo.
Tasso Short	Tasso percentuale e giornaliero di finanziamento applicato al controvalore dei titoli che la Banca ti ha prestato al fine di portare overnight una posizione short.
Icona GT	Consente di aprire il grafico sul titolo tramite Graphic Tool.

5.3 Riepilogo liquidità

Questa finestra permette di visualizzare il proprio asset totale – ossia la somma del saldo del conto e del controvalore del portafoglio valorizzato ai prezzi di mercato, il margine vincolato per altre operazioni ed il proprio profit & loss, con l'indicazione del livello massimo di loss teorico al raggiungimento del quale la Banca provvede alla chiusura totale delle posizioni. In questa finestra sono presenti le seguenti voci:

- **Totale Asset marginato**, rappresenta la somma di 3 sottovoci:

Saldo del conto corrente	Saldo contabile, comprensivo di eventuali profit & loss maturati su posizioni chiuse.
Controvalore posizione cash marginate	È la somma algebrica dei controvalori delle sole posizioni cash dei titoli a leva (long e short) al prezzo di carico.
Partite prenotate banking	Indica l'importo delle partite prenotate per operazioni banking non ancora contabilizzate (riportate nella sezione Banca – Conto corrente – riepilogo e saldo).

- **Margini vincolati**, è la somma di tutti i margini vincolati, suddivisi per portafoglio marginato e ordini live comprensivi di commissioni (visualizzati in negativo, affinché l'utente ottenga il disponibile operativo come semplice somma);
- **P&L potenziale posizioni marginate**, rappresenta il P&L potenziale riferito alle posizioni aperte (solo su titoli a leva);
- **Ordini live non marginati**, rappresenta il controvalore della liquidità bloccata in ordini su titoli senza leva;
- **Disponibile operativo**. Indica la disponibilità che l'utente ha per poter operare senza considerare il fido. È data dal totale asset marginato, sottraendo i margini correnti e aggiungendo il P&L potenziale delle sole posizioni marginate ed eventuale liquidità bloccata in ordini live su titoli senza leva;

Formula di calcolo

Disponibile operativo:

Saldo contabile attuale (visualizzabile nella sezione Banca della propria area cliente)

+ P&L potenziale

+ Sommatoria, per ciascun titolo Cash in portafoglio, di questo valore: (quantità * prezzo medio di carico - margine corrente).

- **Fido**. Indica il fido concesso da IW Bank per la tua operatività;
- **Fido coerente?** La voce “Fido coerente?” indica se il fido indicato è congruo con la posizione in essere. Il fido non è ritenuto coerente se è minore del valore derivante dal prodotto tra l'Asset totale e la (leva massima -1);
- **Disponibile con fido**: è l'attuale disponibile ordinario visualizzabile all'interno della piattaforma di negoziazione.

Se il disponibile con fido è inferiore al disponibile operativo, allora il valore cui far riferimento è il disponibile operativo inteso come margine per le posizioni short, mentre per le operazioni long rappresenta la massima esposizione in termini di controvalore. E' dato dalla somma delle seguenti voci:

<u>Fido</u>	Affidamento concessoti in sede di attivazione/rinnovo del servizio.
<u>Saldo conto corrente</u>	Saldo contabile risultante dai movimenti in conto corrente.
<u>Partite prenotate banking</u>	Indica l'importo delle partite prenotate per operazioni banking non ancora contabilizzate (riportate nella sezione Banca – Conto corrente – riepilogo e saldo).
<u>Controvalori posizioni short</u>	Somma del controvalore al prezzo medio di carico delle posizioni short.

<u>Margini posizioni short e ordini short</u>	Margine su posizioni short attive e su ordini live.
<u>Ordini live long cash</u>	Margine vincolato su ordini live di tipo long.
<u>Commissioni cash (riferite agli ordini live)</u>	Commissioni su ordini live non ancora eseguiti.

- **Limite massimo del disponibile operativo per la chiusura automatica.** Rappresenta l'importo che il saldo disponibile operativo può assumere prima che scatti la chiusura automatica delle posizioni per margin call. In pratica consiste nel 50% dei margini vincolati e nei margini su ordini live);
- **% di erosione dei margini vincolati (limite massimo = 50%).** Valore che indica la soglia massima di erosione dei margini che, se raggiunta, determina la chiusura automatica. Di conseguenza, Il margin call si verifica quando il saldo Disponibile operativo diventa minore, in termini assoluti, del 50% dei margini vincolati.
- **Totale asset non marginato.** Rappresenta il saldo delle posizioni su titoli senza leva ai prezzi correnti ed è la somma del controvalore ai prezzi di carico, meno l'eventuale Profit & Loss potenziale;
- **Commissioni cash (riferite agli ordini eseguiti).** Rappresenta il totale delle commissioni pagate per gli ordini già eseguiti.

Riepilogo Liquidità - 007600082	
Liquidità: 007600082	
Valori espressi in EURO	
+ Totale asset marginato	940,00
- Margini Vincolati	-555,00
<i>Portafoglio marginato</i>	-555,00
<i>Ordini live marginati e commissioni</i>	0,00
P&L potenziale posizioni marginate	-5,00
Ordini live non marginati	0,00
Disponibile operativo	380,00
Fido	955.000,00
Fido coerente?	Sì
+ Disponibile con fido	950.390,00
Limite massimo del disponibile operativo per la chiusura automatica	-277,50
% di erosione dei margini vincolati (limite massimo 50%)	0,00
- Totale asset non marginato	5.230,00
<i>Controvalore posizioni non marginate</i>	5.210,00
<i>P&L potenziale posizioni non marginate</i>	20,00
Commissioni cash (riferite agli ordini eseguiti)	1.130,00

5.4 Book Classico

Nel book di IW QuickTrade è disponibile, per i dossier titoli abilitati al servizio IW SuperScalper, un tasto che ti permette di conoscere quanti titoli puoi negoziare con il tuo disponibile operativo.

Tale funzione è evidenziata da una **D** presente nella parte in alto a destra dei book; tale aggiornamento è in pull e per avere i dati sempre aggiornati in tempo reale è sufficiente cliccare sul tasto "Aggiorna".



N.	QTA	PZO	PZO	QTA	N.	ORA	PZO	QTA	D
1	4.000	3.1000	3.8000	450	1	17.50.00	3.4550	0	
3	4.890	3.0000	3.8500	800	1	--	--	--	
0	0	0.0000	4.9000	9.660	2	--	--	--	
0	0	0.0000	5.0000	5.010	3	--	--	--	
0	0	0.0000	0.0000	0	0	--	--	--	



Tipo Operaz.	Controvalore	N° Max Titoli	Margine %	Tasso G. %
LONG	202.650	20.000	20	--
SHORT	202.650	20.000	20	0,3

Il controvalore massimo per operazioni long potrebbe essere limitato dal fido

Nella finestra che si è aperta in corrispondenza del titolo ricercato sono riportati i quantitativi massimi di titoli detenibili per posizioni long o short, i margini richiesti per il mantenimento della posizione in Intraday ed Overnight, i relativi orari a partire dai quali essi vengono applicati.

6 NOVITA' SULLA PIATTAFORMA 4TRADER+

Sebbene l'utilizzo dei servizi **IW SuperScalper** e **IW Scalper** sia più indicato per i clienti che hanno attivato la piattaforma IW QuickTrade, la Banca garantisce comunque la possibilità di seguire la propria posizione anche attraverso la nostra piattaforma di base (ad esempio l'inserimento di ordini ed il monitoraggio del portafoglio e della finestra di riepilogo della propria liquidità); altre funzioni, invece sono usufruibili solo attraverso la piattaforma Quick Trade, in particolare la visualizzazione delle finestre pop-up (indicate all'interno dei capitoli 2 e 3 del presente manuale) e l'indicazione, all'interno della finestra di riepilogo ordini, se questi ultimi sono stati inseriti dall'utente oppure dal sistema a seguito del verificarsi di una situazione di margin call.

6.1 Riepilogo liquidità

In questa sezione è possibile controllare il proprio saldo disponibile, i margini attualmente vincolati ed altri tipi di informazioni, analoghe a quanto già descritto all'interno del capitolo 5.3:

Liquidità

Dossier superscalper		Detach	Refresh
Valuta			
Totale Asset		Eur	9,561.40
Saldo conto corrente	Eur		13,911.22
Controvalore posizione cash	Eur		-4,349.82
Partite Prenotate Banking	Eur		0.00
Margini Vincolati		Eur	-954.09
Cash	Eur		-954.09
Ordini live	Eur		0.00
P&L potenziale		Eur	-8,702.43
Disponibile operativo		Eur	-95.12
Fido		Eur	500.00
Fido coerente?			No
Disponibile con fido		Eur	9,047.22
Fido	Eur		500.00
Saldo conto corrente	Eur		13,911.22
Partite Prenotate Banking	Eur		0.00
Controvalore posizioni short	Eur		-4,470.00
Margine posizioni short e ordini	Eur		-894.00
Ordini Live long cash	Eur		0.00
Commissioni cash (riferite agli ordini live)	Eur		0.00
Limite massimo del disponibile operativo per la chiusura automatica		Eur	-477.05
% di erosione dei margini vincolati (limite massimo 50%)		%	9.97

6.2 Compravendita e Book

All'interno della pagina Compravendita e Book (richiamabile dal menu Trading > 4Trader+) è possibile richiamare alcune delle informazioni presenti anche tramite il pulsante "Disponibilità" (segno, leva Intraday ed Overnight, quantità massima detenibile in portafoglio, etc...). Le altre informazioni sono disponibili all'interno delle apposite [tabelle presenti all'interno del sito internet](#) della Banca.

TRADING > 4Trader+ > Compravendita e book

Compravendita e book

Push Off

↓
Q+

Ticker

ENI .

Simbolo	Apertura	Ultimo	Var%	Max	Min	Volume	Rif.
ENI.MI	15,96	16	0,31	16,13	15,96	8.297.374	15,95

#	Quantità	Denaro	Lettera	Quantità	#
73.611	15,99	16	14.976		
39	73.611	15,99	16	14.976	10
55	142.795	15,98	16,01	40.011	26
34	68.725	15,97	16,02	41.010	34
32	48.530	15,96	16,03	46.561	25
39	50.647	15,95	16,04	39.843	27

1D
1W
1M
3M
1Y
Max

ENI - Frequenza giornaliera

Dossier DossierDemo Dettagli

Determina la quantità' a partire dal controvalore (facoltativo)

Controvalore € → Quantità**

Quantità none

Prezzo Limite Pzo

Validità Oggi

Abilita condizione

Stop Loss Take Profit

Compra
Vendi
CaM
CaP

Liquidità

Disponibilità Operativa 402,12

Disponibilità Derivati -

Posizione

Quantità -

Divisa -

Prezzo di carico -

P&L -

Disponibilità

Tipo Operaz.	Controvalore	N.Max Titoli	Marg.I/D%	Marg.O/N%	Comm. giorni % short O/N
LONG	401,98	199	8	13,33	-
SHORT	3.015,86	1.493	8	13,33	0,04

NB: il controvalore massimo per operazioni long potrebbe essere limitato dal fido