

# GUIDA OPERATIVA AL SERVIZIO IW SUPERDERIVATI

## INDICE

1	INTRODUZIONE .....	1
1.1	Attivazione .....	2
2	ADEGUAMENTO AUTOMATICO DEI MARGINI OVERNIGHT .....	3
3	MARGIN CALL PER EROSIONE MARGINI .....	4
4	NOVITA' SULLA PIATTAFORMA IW QUICKTRADE .....	5
4.1	Riepilogo dei margini .....	5
4.2	Selector.....	6
4.3	Riepilogo liquidità.....	7
4.4	Book.....	9

## 1 INTRODUZIONE

Il servizio IW SuperDerivati consente di poter operare a margini fissi, distinti fra intraday e overnight, su una selezione di strumenti derivati. Le principali caratteristiche del servizio sono:

- 1) Operatività su una selezione di futures scelti tra quelli a maggiore liquidità.
- 2) Operatività solo long (senza applicazione della leva finanziaria) su titoli cash non appartenenti al paniere indicato nel punto 1);
- 3) Margini fissi e differenti tra intraday e overnight.
- 4) Adeguamento automatico dei margini da intraday a overnight.
- 5) Chiusura automatica delle posizioni in portafoglio solo se quest'ultimo risulta complessivamente in margin call.

Il sistema valuta – durante tutto l'orario di negoziazione degli strumenti derivati abilitati - la posizione complessiva (portafoglio, eventuali ordini Live anche su titoli non a leva, liquidità disponibile per apertura di altre posizioni e P&L potenziale sulle posizioni aperte)

La lista dei futures negoziabili, con i relativi margini intraday/overnight e gli orari in cui vengono applicati, è riportata sia sul sito IWBank (area pubblica) sia all'interno delle piattaforme QT/4T tramite il nuovo motore di ricerca Selector, raggiungibile dal nuovo menù "supertrader->selector" di cui viene illustrato il funzionamento all'interno del paragrafo 4.2.

All'operatività intraday e overnight vengono applicati margini diversi; sul selector è indicato – per ciascuno strumento - l'orario a partire dal quale vengono applicati i margini intraday e l'orario in cui si passa all'applicazione dei margini overnight. I titoli esclusi dal servizio SuperDerivati, invece, sono negoziabili long solo con leva 1.

La notifica di Margin Call (MC) è inviata quando non si ha sufficiente liquidità per mantenere le posizioni in portafoglio, di conseguenza la Banca procede alla chiusura d'ufficio automatica di tutte le posizioni di portafoglio, e alla cancellazione di eventuali ordini LIVE, a seconda sia che si tratti di MC per erosione dei margini o in caso di MC per adeguamento dei margini overnight. La chiusura automatica delle posizioni in margin call può avvenire tra le ore 08:15 e le ore 21:55 italiane.

NB: si ha una situazione di margin call quando il saldo disponibile depositato del proprio conto diventa insufficiente al mantenimento delle posizioni in essere. Esso può generarsi qualora, per effetto di andamenti del mercato a te sfavorevoli, si determinano delle perdite teoriche che vanno ad erodere il proprio asset per un valore maggiore di un certo importo (indicato all'interno del nostro sito), oppure a causa dell'incremento dei margini richiesti, tipicamente prima che il sistema inizi a richiedere i margini overnight.

## 1.1 Attivazione

E' possibile attivare il servizio SuperDerivati solo su un conto profilo Trading, direttamente dalla propria Area Clienti – Derivati – Attiva Superderivati.

Se si dispone già di un conto trading abilitato al servizio derivati è possibile convertire quest'ultimo al servizio SuperDerivati (rinunciando al servizio Derivati); se si ha un conto profilo trading abilitato sia ai derivati che al servizio Scalper è necessario procedere all'apertura di un altro conto Trading.

## 1.2 Funzionamento del servizio

Tramite il servizio Superderivati è possibile effettuare compravendite sui principali futures mondiali negoziabili tramite IW Bank.

All'interno dei **Selector** di IW QuickTrade (ved. § 4.2) e [l'apposita pagina](#) del nostro sito internet, è a disposizione l'elenco degli strumenti negoziabili a leva, specificando - per ciascuno strumento - il margine intraday ed overnight applicato, l'orario in cui si applicano i margini intraday/overnight, e la quantità massima di lotti detenibili in portafoglio.

E' possibile inserire ordini solo a mercati aperti e solo con validità giornaliera e tutti gli ordini inseriti hanno validità giornaliera non essendo possibile inserire ordini a mercati chiusi (ossia in raccolta).

Il margine applicato rimane fisso durante l'intera giornata borsistica, fino all'orario di adeguamento per l'overnight

Quando si inserisce un ordine tramite il servizio Superderivati, la Banca vincola un margine fisso (margine di garanzia) decurtandolo dal disponibile operativo. Tale importo rimane invariato fino all'orario in cui si provvede all'adeguamento dei margini intraday/overnight.

Se si registrano Potential Loss, il disponibile operativo inizia a ridursi. La Banca provvede alla chiusura d'ufficio automatica a partire dal momento in cui il PL supera il disponibile operativo e il 50% dei margini vincolati.

Tali ordini automatici sono inseriti tutti con parametro di prezzo **AL MEGLIO**.

Non appena si evidenzia una posizione in MC, la Banca blocca momentaneamente l'operatività (del solo dossier abilitato al servizio SuperDerivati), cancella eventuali ordini LIVE ed invia ordini di chiusura di tutta o parte delle posizioni in strumenti derivati presenti in portafoglio (le posizioni non marginate non sono considerate), a seconda che si tratti di MC per erosione margini o MC per adeguamento ai margini overnight.

In caso di posizioni aperte da più giorni (portate overnight), le verifiche vengono disposte utilizzando come prezzo di riferimento il prezzo di carico rettificato e non il prezzo di apertura.

Per le posizioni aperte nei giorni precedenti e portate overnight il Profit & Loss potenziale considerato ai fini del calcolo del margin call è quello calcolato sul pmc rettificato, cioè riferito al settlement del giorno prima e non sul profit&loss storico.

Dalla finestra Riepilogo Margini è possibile visualizzare e verificare in tempo reale la propria posizione (importante: i Potential Profit delle sole posizioni in futures contribuiscono ad aumentare il disponibile operativo, mentre i Potential Loss delle sole posizioni in futures lo riducono).

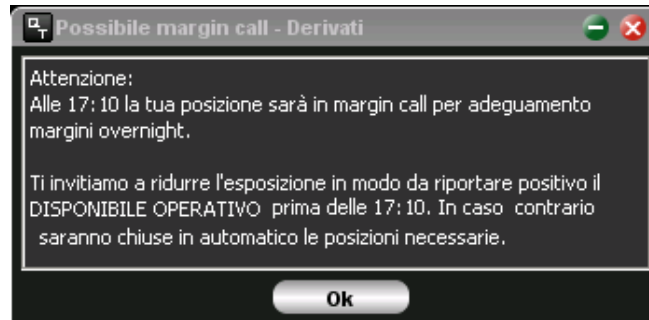
Il giorno seguente, all'orario indicato sul selector per l'inizio dei margini intraday, il sistema in automatico applica i margini vincolati in intraday, liberando liquidità che andrà ad aumentare il saldo disponibile operativo.

## 2 ADEGUAMENTO AUTOMATICO DEI MARGINI OVERNIGHT

Il margine overnight viene adeguato automaticamente per ciascun strumento in base all'orario e al mercato di appartenenza, come indicato sul selector.

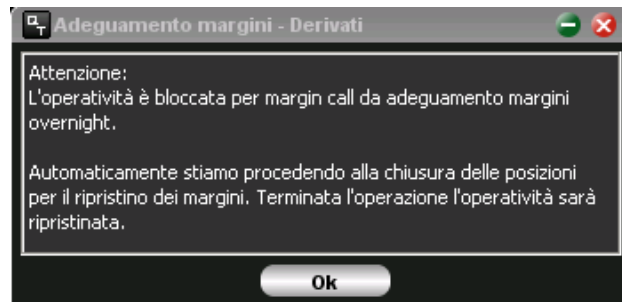
Se per esempio si ha in portafoglio uno strumento su cui si applicano i margini overnight dalle 17:00, è necessario che entro questo orario la voce "disponibile operativo overnight" (menu: SuperTrader -> riepilogo margini) sia positiva.

All'orario indicato nel selector viene effettuato l'adeguamento margini, a seguire il sistema verifica che si abbia la liquidità sufficiente per i margini overnight. In caso contrario il sistema invia una pop-up su QT, indicando entro quale tempistica è richiesto l'adeguamento dei margini.



Come indicato sulla pop-up, per evitare la chiusura automatica è sufficiente riportare positivo il disponibile operativo entro l'ora indicata.

Nel caso in cui non si provveda al ripristino del disponibile operativo, la Banca procede temporaneamente al blocco dell'operatività del conto su cui è attivato il servizio SuperDerivati. La pop-up visualizzata sarà:



La procedura di margin call originata dall'adeguamento overnight della posizione prevede innanzitutto la cancellazione di tutti gli ordini attivi od in esecuzione (compresi gli ordini d'apertura di posizioni non marginate). Dopo aver cancellato gli ordini attivi le posizioni vengono chiuse secondo questo ordine:

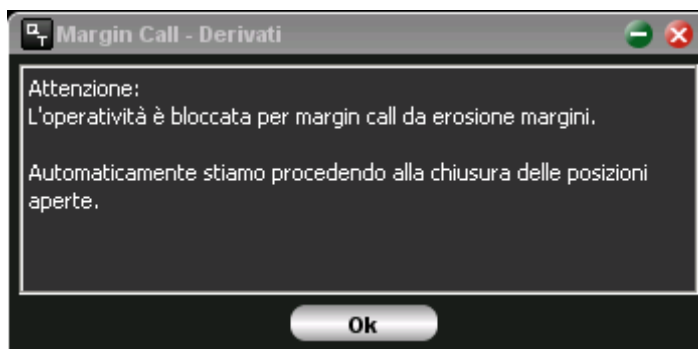
- Si considerano dapprima le posizioni in loss il cui margine è stato già adeguato ad Overnight. Tra queste si inizia con la chiusura delle posizioni che presentano una differenza tra i margini vincolati ed il loss teorico più bassa;
- Se il disponibile operativo è ancora negativo, si considerano le posizioni a cui è ancora applicato il margine intraday, partendo sempre dalla chiusura delle posizioni che presentano una minore differenza tra i margini vincolati ed il loss teorico;
- Qualora, a seguito della chiusura di tutte le posizioni in Loss, il disponibile operativo risultasse ancora negativo, si procede a chiudere le eventuali posizioni in gain partendo da quelle che presentano un guadagno teorico minore.

E' da tenere presente che in seguito ad ogni singola chiusura il sistema verifica nuovamente il disponibile operativo Overnight e continua a chiudere altre posizioni solo nel caso in cui esso risulti ancora negativo.

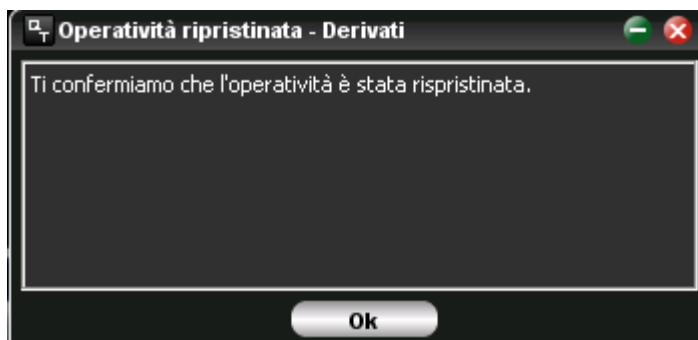
Le posizioni non marginate non vengono considerate nelle chiusure automatiche.

**3 MARGIN CALL PER EROSIONE MARGINI**

Il margin call per erosione margini si ha quando la tua posizione complessiva, al netto del profit&loss potenziale sulle posizioni in futures e al netto delle posizioni non marginate al prezzo di carico, è negativa per almeno il 50% dei margini vincolati. Nella finestra riepilogo liquidità è riportata la voce **“limite massimo del disponibile operativo per la chiusura automatica”** che rappresenta il valore che dovrà assumere il disponibile operativo affinché si proceda con la chiusura d'ufficio automatica da margin call per erosione margini. Raggiunto il 50% di erosione dei margini, il sistema evidenzia una posizione in margin call ed invia la seguente pop-up.



In questo caso il sistema chiuderà tutte le posizioni e cancellerà eventuali ordini live, riportando la tua posizione “Flat” (ossia la quantità in portafoglio è pari a zero, la posizione è stata chiusa). Terminata la fase di chiusura automatica viene visualizzata la seguente pop-up:



All'interno della finestra **Dettaglio Ordini** (Viste > Ordini > Dettaglio ordini) è inoltre possibile consultare lo storico degli ordini da te inseriti e verificare, tra di essi, quali sono stati inseriti automaticamente da te e quali sono stati inviati a mercato dalla Banca al fine di chiudere d'ufficio la posizione in margin call. Le colonne consultabili sono:

- **Ord. Sistema.** Con la voce SI' sono indicati gli ordini automatici per chiusure di ufficio automatiche
- **Canc. Sistema.** Con la voce SI' sono indicati quali ordini, inseriti dall'utente, sono stati automaticamente cancellati

Codice	AW	PZO	QTA	N.Ord	Stato	Canc.	Ord. sistema	Canc. sistema
MINISPMIB MARO	V	--	1	593.496	Rif.dalla Banca	--	No	No
MINISPMIB MARO	A	--	1	594.551	Rif.dalla Banca	--	No	No
MINISPMIB MARO	A	--	1	594.552	Rif.dalla Banca	--	No	No
MINISPMIB MARO	V	--	1	594.669	Rif.dalla Banca	--	No	No

## 4 NOVITA' SULLA PIATTAFORMA IW QUICKTRADE

Dalla voce del menu SuperTrader, visualizzabile solo dai Clienti che hanno attivato il servizio SuperDerivati/SuperScalper) è possibile aprire le seguenti finestre:

- **Riepilogo margini**, dove è possibile verificare in tempo reale lo stato del proprio portafoglio con il dettaglio dei margini vincolati intraday e la proiezione della posizione applicando i margini overnight;
- **Selector**, il motore di ricerca da dove è possibile controllare i dettagli relativi ai futures negoziabili con il servizio SuperDerivati.

### 4.1 Riepilogo dei margini

La finestra di riepilogo margini permette di monitorare la propria posizione, gli ordini e conoscere il livello di perdite teoriche al raggiungimento del quale la posizione va in margin call.

L'aggiornamento in tempo reale dei dati si ottiene cliccando sul tasto Aggiorna in alto a destra.

Operativita'	Qta	Pzo Car	Pzo Car Ret	Margini Vin...	Marg. O/N	Cambio	P&L Potenz...
Portafoglio				300,00	300,00		-20.000
Futures				300,00	300,00		-20.000
Ordini Live				0,00	0,00		0

**Disponibile operativo overnight EUR:** 95.685,00   
**Disponibile operativo EUR:** 95.685,00  
**Limite massimo del disponibile operativo per la chiusura automatica EUR:** -150,00

La struttura del portafoglio – visualizzabile nella colonna Operatività - è composta dalle seguenti due voci, le quali contengono i dettagli della propria posizione e degli ordini attivi:

- **Future.** Elenca i futures presenti in portafoglio. Sono riportati solo i margini vincolati, quelli che verrebbero vincolati in overnight ed il Profit & Loss calcolato sulla base della differenza tra i prezzi di carico o del Prezzo rettificato ed il last price di mercato.
- **Ordini Live.** Riporta gli ordini inseriti con il relativo margine vincolato intraday e quanto verrebbe vincolato per la posizione overnight.

Espandendo i campi di questa tabella sono indicate le voci di dettaglio indicate di seguito:

Operativita'	Qta	Pzo Car	Pzo Car Ret	Margini Vin...	Marg. O/N	Cambio	P&L Potenz...
Portafoglio				300,00	300,00		-20.000
Futures				300,00	300,00		-20.000
MINISPMIB MARO	-1,00	21.925,00	0,00	300,00	300,00	1	-20.000
Ordini Live				0,00	0,00		0
MINISPMIB MARO	-3,00	--	--	0,00	0,00	1	--

**Disponibile operativo overnight EUR:** 95.685,00   
**Disponibile operativo EUR:** 95.685,00  
**Limite massimo del disponibile operativo per la chiusura automatica EUR:** -150,00

Questa finestra è composta da due parti: la prima contiene la sintesi del portafoglio con uno schema ad albero, mentre nella parte bassa è possibile visualizzare il proprio saldo disponibile e la proiezione dei margini richiesti. La finestra riporta le seguenti voci:

<b>Operatività (in alto)</b>	Numero del dossier titoli abilitato al servizio <b>SuperDerivati</b> .
<b>Operatività (colonna con alberatura)</b>	Menu a tendina dove sono riportati il portafoglio e gli eventuali ordini Live.
<b>Quantità</b>	Ammontare di un determinato titolo, cash o future, presente in portafoglio.
<b>Prezzo di carico</b>	Prezzo di carico delle posizioni aperte in futures, non varia in caso le posizioni vengano portate overnight.
<b>Prezzo di carico Rett</b>	Prezzo di riferimento a cui sono valorizzate le posizioni portate overnight; Prezzo a cui si provvede a valorizzare e ricalcolare i margini di garanzia necessari per mantenere aperta la posizione.
<b>Margini vincolati</b>	Riporta la somma dei margini vincolati in tempo reale, distinti per ciascuno strumento
<b>Margini O/N (overnight)</b>	Contiene la somma dei margini delle posizioni in portafoglio e degli ordini attivi, ma considerando solo i margini overnight. Equivale ad un'indicazione di quale sarà la somma dei margini di garanzia, <b>dopo che è stato completato l'aggiornamento dei margini overnight</b> .
<b>Cambio</b>	Tasso di conversione tra l'Euro e la valuta in cui è denominato il future (nel caso di futures denominati in Euro compare il valore 1). La contabilizzazione delle operazioni in derivati negoziati durante l'intera giornata di negoziazione in valuta diversa dall'euro avviene in base al fixing di Bloomberg delle ore 18:00.
<b>P&amp;L potenziale Euro</b>	Indica il potenziale P&L in euro, calcolato sul prezzo rettificato.

La parte inferiore del **Riepilogo Margini**, invece, mostra i seguenti dati:

<b>Disponibile operativo EUR</b>	Rappresenta il saldo disponibile, cui è sottratta la somma dei margini vincolati e la somma del <b>P&amp;L Potenziale complessivo</b> in euro. Se tale valore diventa negativo, vuol dire che attualmente si stanno erodendo i margini di garanzia vincolati dal sistema.
<b>Disponibile operativo overnight EUR</b>	Mostra il valore che assumerebbe il disponibile operativo applicando i margini overnight.
<b>Limite massimo del disponibile operativo per la chiusura automatica EUR</b>	Importo al raggiungimento del quale la Banca provvede alla chiusura d'ufficio automatica di tutta la posizione in essere e alla cancellazione di tutti gli ordini LIVE.

## 4.2 Selector

Riporta la lista dei futures negoziabili tramite il servizio SuperDerivati. Per ogni strumento è possibile conoscere in tempo reale a quanto ammonta il **marginale richiesto** per il mantenimento della posizione **IntraDay** oppure **OverNight**, gli orari in cui si applica ciascuno dei due margini, la **Quantità massima** di lotti per ogni future detenibili contemporaneamente in un singolo dossier.



Codice	Titolo	Divisa	Mercato	Marg. I/D	Marg. O/N	Max Qta Pf	Inizio I/D	Inizio O/N	Scad.
EDMO	3-MTH EURO\$ ...	USD	CME	1.000,00	2.000,00	25,00	08:00	16:30	13/06/10
EDHO	3-MTH EURO\$ ...	USD	CME	1.000,00	2.000,00	25,00	08:00	16:30	14/03/10
ESHO	E-MINI S&P M...	USD	CME	1.000,00	2.000,00	100,00	08:00	16:15	18/03/10
RFHO	EURO FX/SF M...	CHF	CME	1.000,00	5.000,00	5.000,00	08:00	16:30	14/03/10
SPHO	S&P 500 IDX M...	USD	CME	1.000,00	3.000,00	10,00	08:00	16:30	17/03/10
UROHO	EURO FX, MARO	USD	CME	4.000,00	8.000,00	10,00	08:00	16:30	14/03/10

E' possibile effettuare la ricerca tramite uno dei seguenti filtri:

- **Codice titolo:** è possibile scrivere direttamente il simbolo di negoziazione dello strumento oppure trascinarlo da altre finestre (ad esempio book oppure watchlist);
- **Titolo:** permette di effettuare la ricerca a partire dalla descrizione del titolo;

- **Mercato:** contiene la lista di mercati sui quali è possibile operare con il servizio **SuperDerivati**.

Il risultato della ricerca riporta i seguenti dati:

<b>Codice</b>	Equivale al simbolo di negoziazione del future, Facendo un doppio click su di esso si può accedere al book, mentre cliccandovi con il tasto destro si apre un menu dal quale è possibile aprire il relativo grafico. Quest'ultima funzione è comune a tutti i campi della griglia contenente il risultato della ricerca;
<b>Titolo</b>	Riporta la descrizione del titolo, (doppio click del mouse per visualizzare il book).
<b>Marg. I/D</b>	Margine intraday, corrisponde al margine in euro richiesto per ciascun lotto limitatamente all'orario intraday.
<b>Marg. O/N</b>	Margine richiesto per mantenere la posizione aperta fino alla fine della giornata e portarla (eventualmente) overnight. Tale margine è indicato in Euro.
<b>Max Qta Pf</b>	Quantità massima di un titolo detenibile in portafoglio in un momento.
<b>Divisa</b>	Valuta di denominazione del titolo.
<b>Mercato</b>	Piazza di negoziazione.
<b>Inizio I/D</b>	Orario di applicazione dei margini Intraday.
<b>Inizio O/N</b>	Orario di applicazione dei margini Overnight.
<b>Adeg. Margini</b>	Orario in cui avviene l'adeguamento della posizione e degli ordini ai margini Overnight.
<b>Ripr. Margini</b>	Orario in cui avviene l'adeguamento della posizione ai margini Intraday.
<b>Scadenza</b>	Ultimo giorno di negoziabilità dello strumento tramite il servizio SuperDerivati; può differire (essere anticipata) rispetto alla data di scadenza sul mercato.
<b>Icona GT</b>	Consente di aprire il grafico sul titolo tramite Graphic Tool.

### 4.3 Riepilogo liquidità

Questa finestra permette di visualizzare in modo veloce e trasparente il proprio asset totale (ossia la somma del saldo del conto e del valore del portafoglio titoli, il margine vincolato per altre operazioni e il proprio profit & loss, con l'indicazione del livello massimo di loss teorico al raggiungimento del quale la Banca procede con la chiusura totale delle posizioni. In questa finestra sono presenti le seguenti voci:

- **Totale Asset**, rappresenta la somma di 3 sottovoci:

<u>Saldo del conto corrente</u>	Saldo contabile, comprensivo di eventuali profit & loss maturati su posizioni chiuse.
<u>Saldo del conto vincolato derivati</u>	Margini versati alla Cassa di Compensazione e Garanzia sulle posizioni portate Overnight.
<u>Partite prenotate banking</u>	Indica l'importo delle partite prenotate per operazioni banking non ancora contabilizzate (riportate nella sezione Banca – Conto corrente – riepilogo e saldo).

- **Margini vincolati**, è la somma di tutti i margini vincolati, suddivisi tra posizioni portafoglio e ordini live.
- **P&L potenziale**. Rappresenta il profit & loss potenziale sulle posizioni aperte sul prezzo di carico/ rettificato.
- **Disponibile operativo**: Rappresenta il disponibile operativo. Si ottiene sommando algebricamente il totale asset, margini vincolati e PL potenziale.
- **Profit & Loss realizzato**. Riporta il Profit & Loss realizzato sulle posizioni chiuse; tale importo non deve essere sommato agli altri valori riepilogati in tabella, in quanto già compreso nel saldo.
- **Limite massimo del disponibile operativo per la chiusura automatica**. Rappresenta l'importo che il disponibile operativo può raggiungere prima che vi sia la chiusura automatica della posizione per margin call. In sostanza è il 50% dei margini vincolati e dei margini su ordini live);
- **% di erosione dei margini vincolati (limite massimo = 50%)**. Indica la soglia MASSIMA di erosione dei margini che determina la chiusura automatica delle posizioni;
- **Totale asset non marginato**. Riporta il valore di mercato dei titoli non marginati presenti in portafoglio ed il profit & loss teorico maturato sugli stessi.

Di conseguenza, il margin call scatta quando il saldo Disponibile operativo diventa minore, in termini assoluti, del 50% dei margini vincolati.

Riepilogo Liquidità - 007480073	
Liquidità: 007480073	
Valori espressi in EURO	
<input type="checkbox"/> <b>Totale asset marginato</b>	<b>49.955,95</b>
<i>Saldo conto corrente</i>	49.955,95
<i>Saldo cc vincolato derivati overnight</i>	0,00
<i>Partite Prenotate Banking</i>	0,00
<input type="checkbox"/> <b>Margini Vincolati</b>	<b>-3.600,00</b>
<i>Derivati</i>	0,00
<i>Ordini live</i>	-3.600,00
<b>P&amp;L potenziale</b>	<b>0,00</b>
<input type="checkbox"/> <b>Ordini live non marginati</b>	<b>-5.000,00</b>
<i>Commissioni cash (riferite agli ordini live)</i>	-12,50
<b>Disponibile operativo</b>	<b>41.343,45</b>
<b>Profit &amp; Loss realizzato</b>	<b>-1,01</b>
<b>Limite massimo del disponibile operativo per la chiusura automatica</b>	<b>-1.800,00</b>
<b>% di erosione dei margini vincolati (limite massimo 50%)</b>	<b>0,00</b>
<input type="checkbox"/> <b>Totale asset non marginato</b>	<b>0,00</b>
<i>Controvalore posizioni non marginate</i>	0,00
<i>P&amp;L potenziale posizioni non marginate</i>	0,00

**NB:** i Profit & Loss visualizzati in questa finestra, nonché l'indicazione, all'interno del book e del portafoglio, dei P&L teorici che stanno maturando sulle posizioni aperte, sono valorizzati ad un tasso di cambio fisso che viene determinato quotidianamente da IW Bank. Tale tasso è da considerarsi puramente indicativo.

La contabilizzazione effettiva dei P&L invece avviene il giorno successivo a quello a cui si riferisce e viene applicato il tasso di riferimento effettivo.

I clienti che continuano ad utilizzare il servizio Derivati continuano a visualizzare, all'interno della piattaforma, un P&L indicativo valorizzato al tasso di cambio spot del momento mentre l'indomani la contabilizzazione dello stesso avviene al tasso di riferimento effettivo dell'operazione.



#### 4.4 Book

Nel book di IW QuickTrade è stato implementato un tasto che ti permette di conoscere quanti lotti puoi negoziare con il tuo disponibile operativo. Tale funzione è evidenziato da una D presente nella parte in alto a destra dei book; tale aggiornamento è in pull.

Per avere i dati sempre aggiornati in tempo reale è sufficiente cliccare sul tasto “**Aggiorna**”

Tipo Oper...	Max Qta Pf	N° Max Lotti N...	Marg. I/D	Marg. O/N	Inizio I/D	Inizio O/N
LONG	10,00	14,00	200,00	300,00	09:00	16:30
SHORT	10,00	9,00	200,00	300,00	09:00	16:30

Nella finestra **D(disponibilità)** che si è aperta in corrispondenza del future di proprio interesse. Qui sono riportati i quantitativi massimi di contratti detenibili per posizioni long e short, i margini richiesti per il mantenimento della posizione in Intraday ed Overnight, i relativi orari a partire dai quali essi sono applicati. La finestra non è disponibile per gli strumenti non appartenenti alla lista “SuperDerivati”.